

大切に保管してください

N8181-99 冗長ファン 組み立て・取り扱いの手引き

組み立てを行う前に

この度は、本製品をお買い上げいただきまして誠にありがとうございます。

本製品を使用して本体装置を安全にお使いいただくために、ここで説明する注意事項を必ず読み、ご理解・ご確認し、安全にご活用ください。

また、本製品を本体装置に取り付ける際には、装置に添付のユーザーズガイド等に記載されている注意事項も必ず読み、ご理解・ご確認の上、作業を行ってください。ユーザーズガイドは本体装置に添付の EXPRESSBUILDER DVD-ROM に格納されています。

なお、本書は大切に保管してください。



安全について



注意

注意事項を無視して本製品を取り扱くと、本体装置の故障、人体事故、火災、周辺機器の損傷を引き起こす原因となることがあります。



電源プラグを抜く



本製品を本体装置へ取り付け、取り外しの際は必ず電源プラグをコンセントから抜き、外部装置と接続しているケーブルを外してください。故障や感電する恐れがあります。



本体装置内部に手をいれるときには、指をはさんだり、ぶついたりしないように注意してください。



ネジは本体装置内部へ落とさない様、十分ご注意ください。
故障や感電の原因となります。



本製品を梱包箱から取り出した後は、ほこりの多い場所や水などの液体のかかる恐れのある場所に置かないでください。



本製品を梱包箱から取り出した後は、強い磁気を発生させる物の近くに置かないでください。



本製品の取り付け、取り外しを行う前に、身近な金属（アルミサッシやドアのノブなど）に手を触れて、身体の静電気を取り除くようにしてください。

本製品を本体装置に増設する際には、最寄りの保守サービス会社に依頼することをお勧めします。

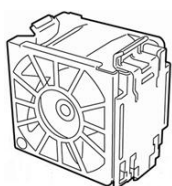
まえがき

本製品は、Express5800/ R120d-2E専用の冗長ファンユニットです。本製品を取り付けることにより、システムの冷却において冗長性を持たせた運用が可能となります。

構成品

梱包箱には、次の物が入っています。ご確認ください。


項番	品名	数量	備考
1	FAN ユニット	5	1CPU の場合は 4 個使用します。(16x 2.5 型ドライブモデル)
2	組み立て・取り扱いの手引き	1	本書
3	保証書	1	



FAN ユニット x5



組み立て・取り扱いの手引き x1



保証書 x1

取り付け方法

本製品を本体装置へ取り付ける際には、必ず装置に添付のユーザーズガイドに従い正しく取り付けてください。

Please store this document in case of future usage.

N8181-99 Redundant Fan Kit Assembling and Handling Guide

Before Installation











Thank you for purchasing this option product.

In order to ensure a safe upgrade of your server, please read this document carefully.

To install this option product to your server, read, understand and confirm the instruction (including CAUTION) in the User's Guide of the server prior to installation. User's Guide is included in EXPRESSBUIDER DVD-ROM.

Please store this document in case of future usage.

Safety Information

 CAUTION	
	Make sure to refer to the User's Guide provided with your server when installing this product into your server.
 	Prior to installing or removing an option, make sure to unplug all system AC power cords from their electrical outlets. Remove all cables connecting the system with external devices. Failure to disconnect the power cords before opening the system can result in personal injury and equipment damage.
	Note sufficiently that your fingers may not be caught or cut by a mechanical part at inside of server.
	Make sure not to drop screws or any conductive parts in the server. Failure to do causes the server to malfunction or an electric shock.
	After taking out the product from the packaging, try to keep it away from dust and liquids in order to avoid accidental damage.
	After taking out the product from the packaging, do not place it near a device that is generating intense magnetic fields
	If an error message is displayed on the display after completing the upgrade installation, refer to the Error Message List in the User's Guide provided with your server.
	Touch any metal surface nearby (window frame or doorknob) to discharge the static electricity from your body before installing this product.

Introduction

The N8181-99 Redundant Fan Kit is designed exclusively for NEC Express5800/R120d-2E.

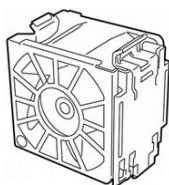
This can enables to operate the system with redundant cooling feature.

Checking components

The following table lists the components in the packing box.

When there are lack article, damaging and so on, contact your service representative.

No.	Product Name	Qty.	Note
1	Fan Kit	5	4 Fan Kits are required if the system is 1CPU configuration (16x 2.5-inch drive model).
2	Assembling and Handling Guide	1	This document
3	Warranty Card	1	For use in Japan only



Fan Kit x5



**Assembling and x1
Handling Guide**



**Warranty Card x1
(For use in Japan only)**

How to install the Fan Kit

In case you install this product into your server, refer to the User's Guide provided with your server.