

# [重要]

## N8405-040 ブレード収納ユニット(SIGMABLADE-H) ご使用にあたって

この度は、本製品をお買い上げ頂きまして誠にありがとうございます。

本製品におきまして、一部の機能・操作についての注意事項・制限等があります。誠に申し訳ございませんが、以下の内容をご確認いただき、ご使用時にご注意くださるようお願い申し上げます。また、本書は無くされない様大切に保管してください。

2010年7月

### ユーザズガイドにおける保守および保守員・接近制限区域

保守は保守員の方が行ってください。

注) 保守員: 作業中にさらされる危険と、保守員自身、又は第三者に加わる危険を最小限にする方法を知るのに必要な適切な技術訓練と経験を積んでいる者。

本製品は接近制限区域に設置してください。

注) 接近制限区域: IDカード等により、上記に定義される保守員のみがアクセス可能な区域。

### 2008年7月29日以前に購入の CPUブレード Express5800/140Ba-10 ご使用時の注意事項

本製品(ブレード収納ユニット(SIGMABLADE-H))の導入にあたり、下記の対象製品をご利用の場合は、CPUブレードに対しファームウェアのアップデートが必要となります。この作業を行っていただかないと、CPUブレードが正常に動作しません。本製品で下記対象製品をご使用になる最初に、必ずファームウェアのアップデートを実施していただきますようお願いいたします。

#### <対象製品>

N8400-054/055      Express5800/140Ba-10 (2008年7月29日以前のご購入品)

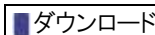
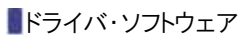

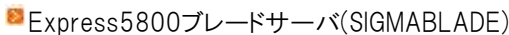
#### <対象バージョン>

BMC Firmware Revision: 00.08 以前が適用されている装置

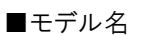
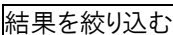
最新ファームウェアは、下記の弊社情報発信サイトよりダウンロードしてアップデートをお願いいたします。

<http://www.nec.co.jp> (NECコーポレートサイト)

サポート・ダウンロード タブ

⇒  ダウンロード ->  ドライバ・ソフトウェア ->  サーバ ->  Express5800ブレードサーバ(SIGMABLADE)

⇒  SIGMABLADE(ブレードサーバ) - BIOS/ファームウェア

⇒  モデル名 ⇒ “140Ba-10” ⇒  結果を絞り込む

**NEC**



\*856-127102-003- J \*

---

## 電源ケーブル取り付け時の注意事項

本製品(ブレード収納ユニット(SIGMABLADE-H))のユーザーズガイドの「ケーブルの接続」において、電源ケーブルをブレード収納ユニットのACインレットに接続する際、以下記載の注意事項についてご確認くださいませようお願い申し上げます。(電源ケーブルの接続方法についての詳細は、ユーザーズガイド本文を参照してください。)



---

## CPUブレード Express5800/B120b-h ご使用時の注意事項 (FANユニット台数について)

本製品(ブレード収納ユニット(SIGMABLADE-H))のユーザーズガイドの「FANユニットスロットー搭載するCPUブレードの枚数と必要となるFANユニットの台数」において、本製品にCPUブレード Express5800/B120b-h を1台以上搭載する場合は、以下の通り読み替えて、必要なFANユニット数を適切な実装位置(FANスロット)に搭載して下さい。

FANユニット6台で下図のA(CPUブレードスロット1、9)に搭載されるCPUブレードを冷却することができます。

また、FANユニット8台では下図のA+B(CPUブレードスロット1～4と9～12)に搭載されるCPUブレードを、FANユニット10台では下図のA+B+C(CPUブレードスロット1～16;すべてのCPUブレードスロット)に搭載されるCPUブレードを、それぞれ冷却することができます。

※ 上述説明文中の「下図のA, B, C」については、ユーザーズガイド本文を参照してください。

保護用紙