

# Express5800/R320a-E4/M4 ユーザーズガイド正誤表

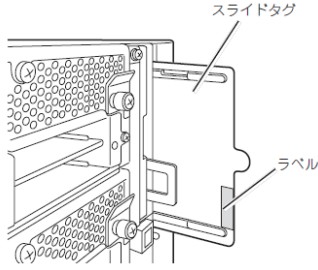
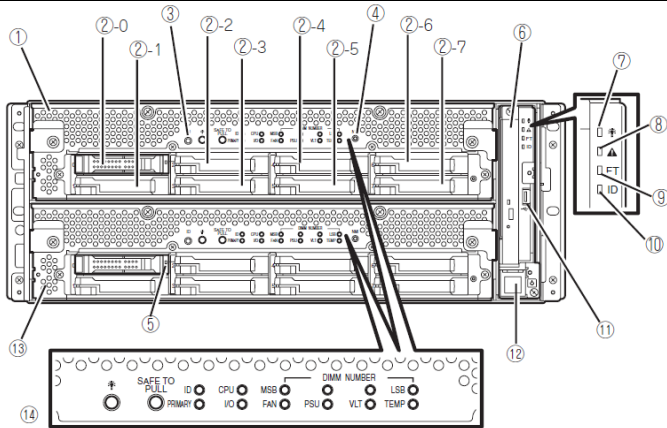
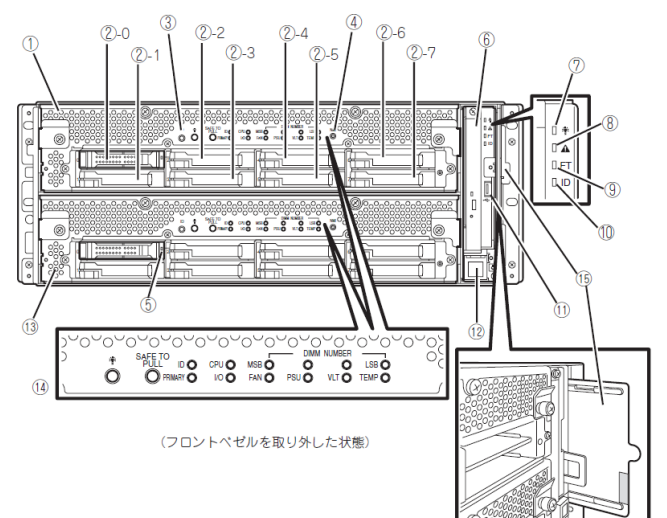
856-128699-501- C  
2010 年 11 月 第 3 版

●説明書名 : Express5800/R320a-E4/M4 ユーザーズガイド(本編) (856-128382-001- D)

【区分】A:追加 C:訂正 D:削除 E:その他

ページ	位置	区分	正誤内容	
xii	“ユーザ登録を しましょう！”	C	誤	NEC では、製品ご購入のお客様に「Club Express 会員」への登録をご案内しております。添付の「お客様登録申込書」に必要事項をご記入の上、エクスプレス受付センターまでご返送いただくか、または Club Express のインターネットホームページ <a href="http://club.express.nec.co.jp/">http://club.express.nec.co.jp/</a> にてご登録ください。
			正	NEC では、製品ご購入のお客様に「Club Express 会員」への登録をご案内しております。Club Express のインターネットホームページ <a href="http://club.express.nec.co.jp/">http://club.express.nec.co.jp/</a> にてご登録ください。
1-3	“全般的な注意 事項” 「注意」	C	誤	 <b>海外で使用しない</b> 本装置は、日本国内専用の装置です。海外では使用できません。この装置を海外で使用すると火災や感電の原因となります。
			正	 <b>日本国外で使用しない</b> 本装置は、日本国内用として製造・販売しています。日本国外では使用できません。この装置を日本国外で使用すると火災や感電の原因となります。
1-5	“設置・移動・保 管・接続に関す る注意事項” 「注意」	C	誤	 <b>指定以外の場所に設置しない</b> 本装置を次に示すような場所や本書で指定している場所以外に置かないでください。火災の原因となるおそれがあります。 ● ほこりの多い場所。 ● 給湯器のそばなど湿気の多い場所。 ● 直射日光が当たる場所。 ● 不安定な場所。
			正	 <b>指定以外の場所に設置・保管しない</b> 本装置を次に示すような場所や本書で指定している場所以外に置かないでください。火災の原因となるおそれがあります。 ● ほこりの多い場所。 ● 給湯器のそばなど湿気の多い場所。 ● 直射日光が当たる場所。 ● 不安定な場所。

1-5	“設置・移動・保管・接続に関する注意事項” 「注意」	C	誤	 <p><b>腐食性ガスの存在する環境で使用または保管しない</b> 腐食性ガス(塩化ナトリウムや、二酸化硫黄、硫化水素、二酸化窒素、塩素、アンモニア、オゾンなど)の存在する環境に設置し、使用しないでください。また、ほこりや空気中に腐食を促進する成分(塩化ナトリウムや硫黄など)や導電性の金属などが含まれている環境へも設置しないでください。装置内部のプリント板が腐食し、故障および発煙・発火の原因となるおそれがあります。もしご使用の環境で上記の疑いがある場合は、お買い求めの販売店または保守サービス会社にご相談ください。</p>
			正	 <p><b>腐食性ガスの存在する環境で使用または保管しない</b> 腐食性ガス(二酸化硫黄や硫化水素、二酸化窒素、塩素、アンモニア、オゾンなど)の存在する環境に設置し、使用しないでください。また、ほこりや空気中に腐食を促進する成分(塩化ナトリウムや硫黄など)や導電性の金属などが含まれている環境へも設置しないでください。装置内部のプリント板が腐食し、故障および発煙・発火の原因となるおそれがあります。もしご使用の環境で上記の疑いがある場合は、お買い求めの販売店または保守サービス会社にご相談ください。</p>
1-6	“お手入れ・内蔵機器の取り扱いに関する注意事項” 「警告」	C	誤	 <p><b>リチウムバッテリーを取り外さない</b> 本装置内部にはリチウムバッテリーが取り付けられています。リチウムバッテリーを取り外さないでください。リチウムバッテリーは火を近づけたり、水に浸けたりすると爆発するおそれがあります。 また、リチウムバッテリーの寿命で装置が正しく動作しなくなったときは、ご自分で分解・交換・充電などをせずにお買い求めの販売店、または保守サービス会社に連絡してください。</p>
			正	 <p><b>リチウムバッテリーやニッカドバッテリー、ニッケル水素バッテリーを取り外さない</b> 本装置内部にはリチウムバッテリーが取り付けられています。(オプションデバイスの中にはニッカドバッテリーやニッケル水素バッテリーを搭載したものもあります)。バッテリーを取り外さないでください。リチウムバッテリーやニッカドバッテリー、ニッケル水素バッテリーは火を近づけたり、水に浸けたりすると爆発するおそれがあります。 また、バッテリーの寿命で装置が正しく動作しなくなったときは、ご自分で分解・交換・充電などをせずにお買い求めの販売店、または保守サービス会社に連絡してください。</p>
1-7	“運用中の注意事項” 「注意」	C	誤	 <p><b>雷がなったら触らない</b> 雷が発生しそうなときは電源プラグをコンセントから抜いてください。また電源プラグを抜く前に、雷が鳴りだしたら、ケーブル類も含めて本装置には触れないでください。火災や感電の原因となります。</p>
			正	 <p><b>雷がなったら触らない</b> 雷が鳴りだしたら、ケーブル類も含めて本装置には触れないでください。また、機器の接続や取り外しも行わないでください。落雷による感電のおそれがあります。</p>





1-15	“保証について” 「重要」	A	誤	---
			正	<p>● 本体前面のスライドタグに、製品の形式、SERIAL No.（製造番号）を記載したラベルが貼ってあります。保守員と呼ばれる際に、この内容をお伝えください。</p> 
2-8	“装置前面” 「イラスト」	C	誤	 <p>(フロントベゼルを取り外した状態)</p>
			正	 <p>(フロントベゼルを取り外した状態)</p>
2-19	“装置前面” 「説明」	A	誤	---
			正	<p>⑮ スライドタグ N 型番、シリアル番号を記載したラベルが貼り付けられている。</p>
付 録 ー1	標準添付品	C	誤	電源コード、EXPRESSBUILDERTM(DVD)、構成表、ユーザズガイド(本書)、ユーザズガイド(セットアップ編)、保証書、お客様登録申込書
			正	電源コード、EXPRESSBUILDERTM(DVD)、構成表、ユーザズガイド(本書)、ユーザズガイド(セットアップ編)、保証書



裏表紙	海外でのご使用について	C	誤	<b>海外でのご使用について</b> 本装置は、日本国内での使用を前提としているため、海外各国での安全規格等の適用を受けておりません。したがって、本装置を輸出した場合に当該国での輸入通関および使用に対し罰金、事故による補償等の問題が発生することがあっても、弊社は直接・間接を問わず一切の責任を免除させていただきます。
			正	<b>日本国外でのご使用について</b> 本装置は、日本国内での使用を前提としているため、海外各国での安全規格等の適用を受けておりません。したがって、本装置を輸出した場合に当該国での輸入通関および使用に対し罰金、事故による補償等の問題が発生することがあっても、弊社は直接・間接を問わず一切の責任を免除させていただきます。

●説明書名：Express5800/R320a-E4/M4 ユーザーズガイド(セットアップ編) (856-128383-001- E)

【区分】A:追加 C:訂正 D:削除 E:その他

ページ	位置	区分	正誤内容	
xii	“ユーザ登録をしましょう！”	C	誤	NEC では、製品ご購入のお客様に「Club Express 会員」への登録をご案内しております。添付の「お客様登録申込書」に必要事項をご記入の上、エクスプレス受付センターまでご返送いただくか、または Club Express のインターネットホームページ <a href="http://club.express.nec.co.jp/">http://club.express.nec.co.jp/</a> にてご登録ください。
			正	NEC では、製品ご購入のお客様に「Club Express 会員」への登録をご案内しております。Club Express のインターネットホームページ <a href="http://club.express.nec.co.jp/">http://club.express.nec.co.jp/</a> にてご登録ください。
1-3	“全般的な注意事項” 「注意」	C	誤	 <b>海外で使用しない</b> 本装置は、日本国内専用の装置です。海外では使用できません。この装置を海外で使用すると火災や感電の原因となります。
			正	 <b>日本国外で使用しない</b> 本装置は、日本国内用として製造・販売しています。日本国外では使用できません。この装置を日本国外で使用すると火災や感電の原因となります。
1-6	“設置・移動・保管・接続に関する注意事項” 「注意」	C	誤	 <b>指定以外の場所に設置しない</b> 本装置を次に示すような場所や本書で指定している場所以外に置かないでください。火災の原因となるおそれがあります。 ● ほこりの多い場所。 ● 給湯器のそばなど湿気の多い場所。 ● 直射日光が当たる場所。 ● 不安定な場所。
			正	 <b>指定以外の場所に設置・保管しない</b> 本装置を次に示すような場所や本書で指定している場所以外に置かないでください。火災の原因となるおそれがあります。 ● ほこりの多い場所。 ● 給湯器のそばなど湿気の多い場所。 ● 直射日光が当たる場所。 ● 不安定な場所。

1-6	“設置・移動・保管・接続に関する注意事項” 「注意」	C	誤	 <p><b>腐食性ガスの存在する環境で使用または保管しない</b> 腐食性ガス(塩化ナトリウムや、二酸化硫黄、硫化水素、二酸化窒素、塩素、アンモニア、オゾンなど)の存在する環境に設置し、使用しないでください。また、ほこりや空気中に腐食を促進する成分(塩化ナトリウムや硫黄など)や導電性の金属などが含まれている環境へも設置しないでください。装置内部のプリント板が腐食し、故障および発煙・発火の原因となるおそれがあります。もしご使用の環境で上記の疑いがある場合は、お買い求めの販売店または保守サービス会社にご相談ください。</p>
			正	 <p><b>腐食性ガスの存在する環境で使用または保管しない</b> 腐食性ガス(二酸化硫黄や硫化水素、二酸化窒素、塩素、アンモニア、オゾンなど)の存在する環境に設置し、使用しないでください。また、ほこりや空気中に腐食を促進する成分(塩化ナトリウムや硫黄など)や導電性の金属などが含まれている環境へも設置しないでください。装置内部のプリント板が腐食し、故障および発煙・発火の原因となるおそれがあります。もしご使用の環境で上記の疑いがある場合は、お買い求めの販売店または保守サービス会社にご相談ください。</p>
1-7	“お手入れ・内蔵機器の取り扱いに関する注意事項” 「警告」	C	誤	 <p><b>リチウムバッテリーを取り外さない</b> 本装置内部にはリチウムバッテリーが取り付けられています。リチウムバッテリーを取り外さないでください。リチウムバッテリーは火を近づけたり、水に浸けたりすると爆発するおそれがあります。 また、リチウムバッテリーの寿命で装置が正しく動作しなくなったときは、ご自分で分解・交換・充電などをせずにお買い求めの販売店、または保守サービス会社に連絡してください。</p>
			正	 <p><b>リチウムバッテリーやニッカドバッテリー、ニッケル水素バッテリーを取り外さない</b> 本装置内部にはリチウムバッテリーが取り付けられています。(オプションデバイスの中にはニッカドバッテリーやニッケル水素バッテリーを搭載したものもあります)。バッテリーを取り外さないでください。リチウムバッテリーやニッカドバッテリー、ニッケル水素バッテリーは火を近づけたり、水に浸けたりすると爆発するおそれがあります。 また、バッテリーの寿命で装置が正しく動作しなくなったときは、ご自分で分解・交換・充電などをせずにお買い求めの販売店、または保守サービス会社に連絡してください。</p>

1-8	“運用中の注意事項” 「注意」	C	誤	 <p><b>雷がなったら触らない</b> 雷が発生しそうなときは電源プラグをコンセントから抜いてください。また電源プラグを抜く前に、雷が鳴りだしたら、ケーブル類も含めて本装置には触れないでください。火災や感電の原因となります。</p>
			正	 <p><b>雷がなったら触らない</b> 雷が鳴りだしたら、ケーブル類も含めて本装置には触れないでください。また、機器の接続や取り外しも行わないでください。落雷による感電のおそれがあります。</p>
裏表紙	海外でのご使用について	C	誤	<p><b>海外でのご使用について</b> 本装置は、日本国内での使用を前提としているため、海外各国での安全規格等の適用を受けておりません。したがって、本装置を輸出した場合に当該国での輸入通関および使用に対し罰金、事故による補償等の問題が発生することがあっても、弊社は直接・間接を問わず一切の責任を免除させていただきます。</p>
			正	<p><b>日本国外でのご使用について</b> 本装置は、日本国内での使用を前提としているため、海外各国での安全規格等の適用を受けておりません。したがって、本装置を輸出した場合に当該国での輸入通関および使用に対し罰金、事故による補償等の問題が発生することがあっても、弊社は直接・間接を問わず一切の責任を免除させていただきます。</p>



\* 856-128699-501- C \*