

WebSAM JMSSからWebSAM JobCenterへの ライセンスの移行方法について

2023年11月

日本電気株式会社

はじめに

平素はWebSAM JMSS (以降 JMSS)をご利用いただきありがとうございます。

NECサポートポータルにてご案内しておりますとおり、JMSSは2025年12月に製品サポートを終了いたしますので、JMSSをご利用のお客様にはWebSAM JobCenter (以降 JobCenter)への製品の移行をお願いしております。

つきましてはJMSSをご利用のお客様へ、JobCenterのライセンスへの無償バージョンアップおよび優待価格による購入の制度をご用意いたしました。

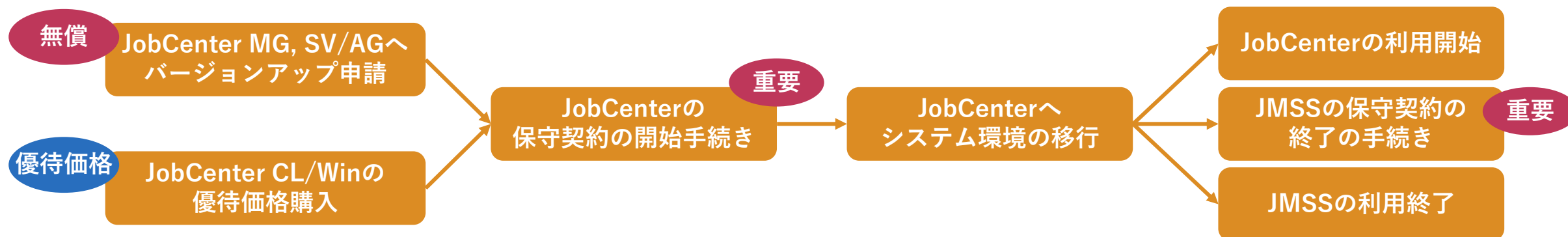
本資料ではライセンス移行の手続きについてご説明いたしますので、この機会にぜひJobCenterへ製品の移行をお願いいたします。

目次

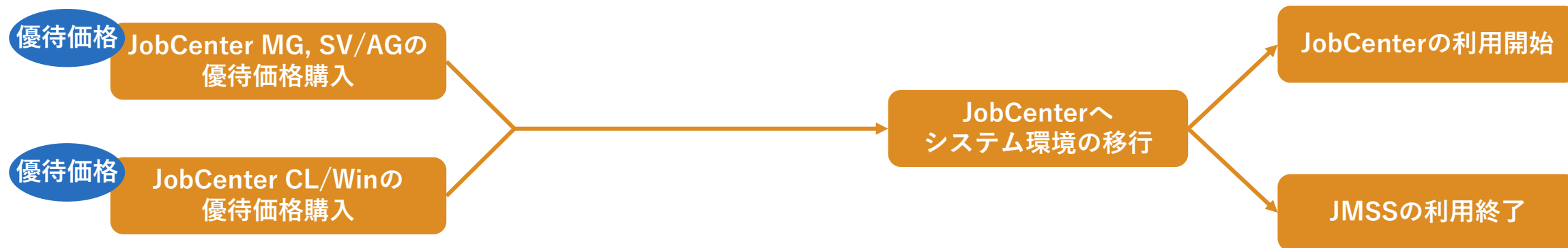
1. 製品移行のフロー.....	P.4
2. ライセンスの移行先.....	P.5
3. 無償バージョンアップの手続き方法.....	P.8
4. 優待価格での購入方法.....	P.10
5. 保守契約について.....	P.11
6. よくあるご質問.....	P.12
7. ライセンス移行例.....	P.14
8. 用語集.....	P.18

1. 製品移行のフロー

◆ JMSSのPP・サポートサービス (保守契約)に**加入済み**のお客様

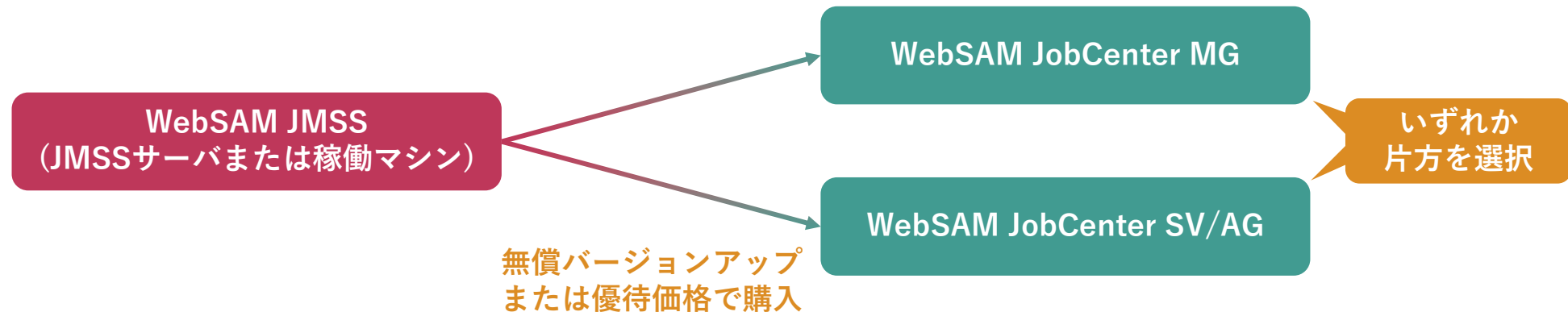


◆ JMSSのPP・サポートサービス (保守契約)に**未加入**のお客様



2. ライセンスの移行先 (1)

- ◆ ご利用のJMSSのライセンスは、JobCenterのライセンスに無償バージョンアップ、もしくは優待価格での移行が可能です
 - 移行先のJobCenterのライセンスは、JMSSの運用形態およびライセンスにより異なります
- ◆ **JMSS基本製品** (JMSSサーバ、稼働マシン)のライセンスの移行先は、**JobCenter MG**または**JobCenter SV/AG**のライセンスになります
 - 移行後の運用形態に合わせていずれか片方を選択してください
 - 保守契約済みの場合は無償バージョンアップ、保守未契約の場合は優待価格で購入となります
 - お持ちのJMSS基本製品のライセンスと同数のライセンスを移行可能です



2. ライセンスの移行先 (2)

◆ JMSSクライアントの移行先はJobCenter CL/Winになります

- JMSSクライアントはライセンスフリーのため、保守契約に関わらず優待価格で購入となります
- 移行後に必要な数量をご購入ください



◆ JMSSのオプション製品につきましては、移行先となるJobCenter製品はありません



2. ライセンスの移行先 (3)

◆ JobCenterライセンスへの移行方法の簡易表

JMSSの製品・運用種別		JMSSの保守契約あり	JMSSの保守契約なし
JMSS基本製品	JMSSサーバ	同数のJobCenter MGまたはSV/AGに 無償バージョンアップ (*1)	同数のJobCenter MGまたはSV/AGを 優待価格で購入 (*1)
	稼働マシン		
	JMSSクライアント	必要な数のJobCenter CL/Winを 優待価格で購入	必要な数のJobCenter CL/Winを 優待価格で購入
JMSSオプション製品	クラスタ連携オプション	移行先なし	移行先なし
	ジョブ連携オプション	移行先なし	移行先なし
	開発キットJAPI	移行先なし	移行先なし
	ユーティリティ	移行先なし	移行先なし
	EventManager	移行先なし	移行先なし

(*1) 保有するJMSSのライセンス数を超えて必要な分は通常価格で新規購入

◆ 別資料の「JMSSからJobCenterへのライセンス対応表」もご確認ください

◆ 無償バージョンアップと優待価格での購入は、**JobCenterへの初回移行時のみ 1 回限り**です

■ 移行後の再購入や追加購入、JMSSの保有数を超える分は通常価格での新規購入となります

3. 無償バージョンアップの手続き方法 (1)

- ◆ JMSSのPP・サポートサービスにご加入いただいている場合は、JMSSからJobCenterへ無償でバージョンアップが可能です
- ◆ NECサポートポータルよりバージョンアップ申請を行ってください
 - <https://www.support.nec.co.jp/View.aspx?id=3050100099>
- ◆ バージョンアップ申請画面は以下の要領で入力してください
 - VerUp元の製品名にWebSAM JMSS またはESMPRO/JMSS、ESMPRO/JMSS EnterpriseEdition が表示されていることを確認してください
 - VerUp先として製品型番指定を選択し、移行先であるWebSAM JobCenter MGまたはWebSAM JobCenter SV/AGの**製品型番を入力**してください
 - 連絡欄にJMSSからJobCenterへの**ライセンス移行の申請と記載**してください

【連絡欄】

JMSSの販売終了に伴うJobCenterへのライセンス移行の申請

UL1256-N00-I WebSAM JobCenter **MG** for Windows/Linux **R16.2** の提供希望

【連絡欄】

JMSSの販売終了に伴うJobCenterへのライセンス移行の申請

UL1256-N01-I WebSAM JobCenter **SV/AG** for Windows/Linux **R16.2** の提供希望

3. 無償バージョンアップの手続き方法 (2)

◆ バージョンアップ申請画面の入力例

- 移行元：UL1044-D01 ESMPRO/JMSS Ver7.2
- 移行先：UL1256-N00-I WebSAM JobCenter MG for Windows/Linux R16.2

■ VerUp元	
型番	UL1044-D01
品名	ESMPRO/JMSS Ver7.2
■ VerUp先 【必須】	
<input type="radio"/> 型番	UL1044-G01
<input type="radio"/> 品名	WebSAM JMSS Ver7.3
<input checked="" type="radio"/> 型番指定	UL1256-N00-I
<small>ご利用いただいている装置や、プラットフォームにより、お送りする媒体が異なる製品があります。 VerUp先の型番が表示されない、あるいはご希望の製品の型番と異なる場合は、入力欄一番下の【連絡欄】にご希望の内容、型番・品名、ご利用いただいている装置、プラットフォームなどをご記入ください。</small>	
数量 【必須】	1
連絡欄	
JMSSの販売終了に伴うJobCenterへのライセンス移行申請 UL1256-N00-I WebSAM JobCenter MG for Windows/Linux R16.2の提供希望	

型番指定を
選択

移行先のJobCenterの
型番を入力

JMSSからJobCenterへ
移行であることの記載

型番指定欄にJobCenter MGとJobCenter SV/AGの両方の型番を同時に入力することはできません。複数の申請を行う場合は、一方の申請の後にもう一方の申請を行ってください。

4. 優待価格での購入方法

- ◆ 優待価格につきましては、**優待価格専用の製品 (型番)**をご購入ください
 - 通常価格の製品とは製品名 (型番)が異なりますのでご注意ください
- ◆ ご購入可能な数量は、以下になります
 - JobCenter MGまたはSV/AGは、(双方を合わせて)保有しているJMSS基本製品のライセンスと同数
 - JobCenter CL/Winは、移行後に必要となる数量 (制限なし)

優待価格専用のJobCenter製品名	購入可能な数量
(JMSSからの移行用)WebSAM JobCenter MG for Windows/Linux R16.2	保有するJMSS基本製品と同数
(JMSSからの移行用)WebSAM JobCenter SV/AG for Windows/Linux R16.2	保有するJMSS基本製品と同数
(JMSSからの移行用)WebSAM JobCenter CL/Win(1 License) R16.2	移行後に必要となる数量
(JMSSからの移行用)WebSAM JobCenter CL/Win(5 Licenses) R16.2	移行後に必要となる数量

- 優待価格製品のご購入に特別な手続きは必要ありません。通常価格の製品と同様にご購入いただけます
 - ・購入内容によってはJMSSのライセンスを保有していることを確認させていただく場合があります

5. 保守契約について

- ◆ 保守契約につきましては、**JobCenterの新規保守契約**の締結が必要です
 - ライセンス移行後の保守契約の料金は、JobCenterの**通常保守価格**となります
- ◆ JMSSの利用終了に合わせて**JMSSの保守契約の終了**の手続きを行ってください

- ◆ NECサポートポータルのバージョンアップ申請画面からJobCenterへのバージョンアップを申請しても、保守契約は自動では切り替わりません。
必ずJMSSの保守契約の終了と、JobCenterの保守契約を締結する手続きを行ってください
 - JobCenterの保守契約を締結しないままJMSSの保守契約を継続した場合でも、JobCenterに関する各種サポートは受けられません

6. よくあるご質問 (1)

質問.1 バージョンアップ申請によるJobCenterの提供や優待価格での購入は何度でも行えますか？

回答.1 いいえ、いずれも**JobCenterへの初回移行時のみ1回限り**となります。移行後のJobCenterの再購入や追加購入、JMSSの基本製品の保有数を超える分は通常価格でのご購入となります

質問.2 JMSSのライセンスからJobCenterのプロセッサライセンスに移行することはできますか？

回答.2 プロセッサライセンスへの移行制度はありません。バージョンアップまたは優待価格でのライセンス移行先は全てインストールライセンスです。仮想化基盤上での導入数によっては優待価格で購入するよりも、プロセッサライセンスを通常価格で購入するほうが低価格になる場合があります

質問.3 現在JMSSサーバ3台をスタンドアロン運用していますが、JobCenter MG 1台とJobCenter SV/AG 2台の統合運用に変更してライセンスを移行することは可能ですか？

回答.3 可能です。移行後のJobCenterの運用形態に合わせて JobCenter MG または JobCenter SV/AGのいずれかを選択してライセンスを移行してください。なお、ライセンス移行後に変更はできませんのでご注意ください

質問.4 JobCenter SV/AGのみでバージョンアップ申請や優待価格での購入はできますか？

回答.4 構成上はJobCenter MGが最低1台必要となります。JobCenter SV/AGのみでのバージョンアップ申請や優待価格でのご購入につきましては、理由をお伺いする場合があります

6. よくあるご質問 (2)

質問.5 JobCenterへライセンス移行後にPP・サポートサービスのライセンスサービスでJobCenterをバージョンアップすることは可能ですか？

回答.5 JobCenterのPP・サポートサービスに加入いただくことで可能です

質問.6 JMSSのサポートパックの残り期間をJobCenterのサポートに振り替えることはできますか？

回答.6 JMSSのサポートパックの残り期間を振り替えることはできません。JobCenterの保守契約の新規締結、またはJobCenterのサポートパックの新規購入が必要です。また、サポートパックの残り期間分の返金もありません

質問.7 JobCenterへバージョンアップ後にJMSSを継続して使用することはできますか？

回答.7 JobCenterへバージョンアップ後はJMSSを継続して使用することはできません。ただし、ジョブ定義の移行やシステム構築の目的で旧環境と新環境を並行して運用することは可能です

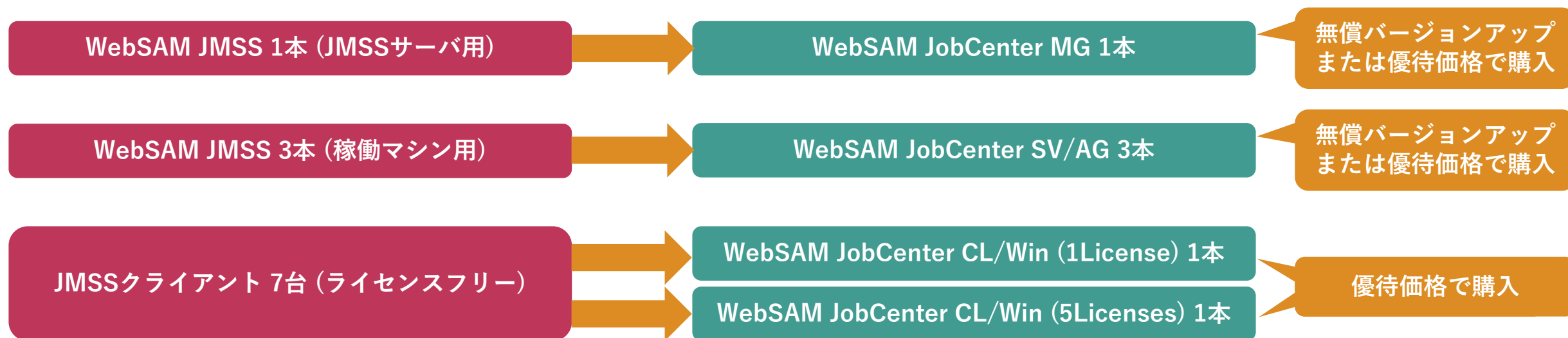
質問.8 JMSSの月額ライセンス製品にJobCenterへのバージョンアップや優待価格は適用されますか？

回答.8 月額ライセンス製品には適用されません。JobCenterを通常価格で月額ライセンス契約してからJMSSの月額ライセンス契約を終了してください

7. ライセンス移行例 (1)

◆ 既存のJMSS環境の構成、台数を変更せずにJobCenterに移行

- 既存環境はJMSSサーバ 1台、稼働マシン 3台、JMSSクライアント7台
- 移行先は JobCenter MG 1台、JobCenter SV/AG 3台、JobCenter CL/Win 7台



- JMSSサーバのライセンスをJobCenter MGに移行
- 稼働マシンのライセンスをJobCenter SV/AGに移行
- JMSSクライアントをJobCenter CL/Winに移行 (JobCenter MGにCL/Winのライセンスが1本付属)

7. ライセンス移行例 (2)

- ◆ 既存のJMSS環境の構成と台数を変更してJobCenterに移行
 - 既存環境はJMSSサーバ 4台、稼働マシンなしのスタンドアロン運用
 - 移行先は JobCenter MG 1台、JobCenter SV/AG 5台でサーバ2台を増設した統合運用

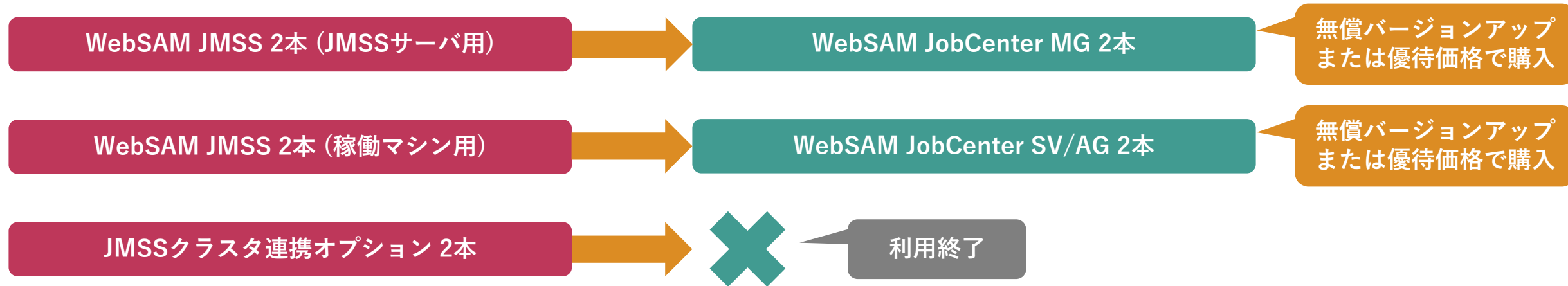


- JMSSサーバのライセンス1本をJobCenter MGに移行
- JMSSサーバのライセンス3本をJobCenter SV/AGに変更して移行
- 不足分のJobCenter SV/AGのライセンス2本を通常価格で購入

7. ライセンス移行例 (3)

◆ JMSSのクラスタ環境をJobCenterのクラスタ環境に移行

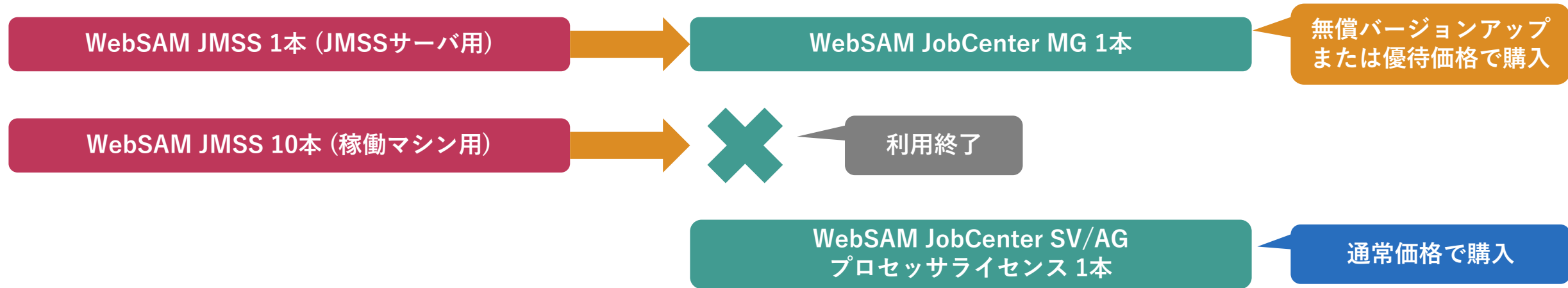
- 既存環境はJMSSサーバの2ノードクラスタ、稼働マシンの2ノードクラスタ
- 移行先は JobCenter MGの2ノードクラスタ、JobCenter SV/AGの2ノードクラスタ



- JMSSサーバのライセンス2本をJobCenter MGに移行
- 稼働マシンのライセンス2本をJobCenter SV/AGに移行
- オプション製品のJMSSクラスタ連携オプションは利用終了

7. ライセンス移行例 (4)

- ◆ 移行先のJobCenter SV/AGにプロセッサライセンスを適用
 - 既存環境はJMSSサーバ 1台、稼働マシン 10台
 - 移行先は仮想化基盤上で JobCenter MG 1台、JobCenter SV/AG 20台



- JMSSサーバのライセンス1本をJobCenter MGに移行
- 稼働マシンのライセンス10本は利用終了
- 仮想化基盤上のJobCenter SV/AGのプロセッサライセンスを通常価格で購入

8. 用語集

用語	説明
JMSSサーバ	JMSSで複数のサーバのジョブの実行を統合管理するサーバ。システムに最低1台は必要。 導入には1台当たりJMSS基本製品のライセンスが1本必要
稼働マシン	JMSSサーバから指示を受けてジョブを実行するサーバ。 導入には1台当たりJMSS基本製品のライセンスが1本必要
JMSSクライアント	JMSSでビューアとしてジョブの登録や監視を行う管理端末。 ライセンスはJMSS基本製品に数量無制限(ライセンスフリー)で付属
JMSSオプション製品	JMSS基本製品に機能を追加する製品。 導入には製品ごとにそれぞれ専用のライセンスが必要
JobCenter MG	JobCenterで複数のサーバのジョブの実行を統合管理するサーバ。システムに最低1台は必要。 導入には1台当たりJobCenter MGのライセンスが1本必要
JobCenter SV/AG	JobCenter MGから指示を受けてジョブを実行するサーバ。 導入には1台当たりJobCenter SV/AGのライセンスが1本必要(インストールライセンスの場合)
JobCenter CL/Win	JobCenterでビューアとしてジョブの登録や監視を行う管理端末。 導入には1台当たりJobCenter CL/Winのライセンスが1本必要(JobCenter MGに1本付属)
インストールライセンス	製品をインストールするサーバの数だけライセンスが必要になるライセンス形態
プロセッサライセンス	仮想化基盤のコア数に応じてライセンスが必要になるライセンス形態



Orchestrating a brighter world

NECは、安全・安心・公平・効率という社会価値を創造し、
誰もが人間性を十分に発揮できる持続可能な社会の実現を目指します。

\Orchestrating a brighter world

NEC