

N8147-32 1Uラックモデル用防塵フィルタ(10枚) ユーザーズガイド

はじめに

このたびは、本製品をお買い求めいただき、まことにありがとうございます。
本書は、本製品を正しく安全に設置・使用するための手引きです。本製品をご使用になる前に本書をよくお読みになり、製品の取り扱いを十分にご理解ください。

必要なときすぐに参照できるよう、お手元に置いておくようにしてください。
ご使用の前に「使用上のご注意」を必ずお読みください。



使用上のご注意 — 必ずお読みください —

本製品を安全に正しくご使用になるために必要な情報が記載されています。





安全にかかわる表示について

本書では、本製品を安全に正しくお使いいただき、お客様への危害や財産への損害を未然に防止するために、次の絵表示を使用しています。内容をよく理解されてから、本文をお読みください。



本書では、危険の程度を表す用語として、「警告」と「注意」を使用しています。それぞれの用語は次のような意味を持つものとして定義されています。

	警告	人が死亡する、または重傷を負うおそれがあることを示しています。
	注意	火傷や怪我または物的損害を負うおそれがあることを示しています。


危険に対する注意・表示は次の2種類の記号を使用しています。それぞれの記号は次のような意味を持つものとして定義されています。

	注意の喚起	この記号は危険が発生するおそれがあることを表しています。記号の中の絵表示は危険の内容を図案化したものです。	(例)  (高温注意)
	行為の禁止	この記号は行為の禁止を表しています。記号の中や近くの絵表示は禁止された行為の内容を図案化したものです。	(例)  (分解禁止)


注意の喚起

	特定しない一般的な注意・警告を示します。		発煙や発火のおそれがあることを示します。
---	----------------------	---	----------------------

行為の禁止

	特定しない一般的な禁止を示します。
---	-------------------

行為の強制

	本体装置の電源プラグをコンセントから抜いて下さい。火災や感電のおそれがあります。
---	--



GZR-000028-032-01U

安全上のご注意

安全にお使いいただくために、次に示す注意事項をお守りください。



警告



万一、煙、異臭、異音などが生じた場合は、ただちに電源をOFFにして電源プラグをコンセントから抜いてください。その後、お買い求めの販売店または保守サービス会社にご連絡ください。そのまま使用すると火災の原因となります。



注意



システム構成ガイドで接続対象装置と指定された装置以外に取り付けしないでください。指定以外の装置にたとえ取り付けることができて、取り付けした装置の冷却機能が低下して正常に動作しないばかりか、火災や故障の原因となるおそれがあります。



次に示すような場所や本書で指定している環境条件を超える場所には設置・保管しないでください。火災や故障の原因となるおそれがあります。

- 薬品や化学物質などを扱う場所
- 直射日光が当たる場所
- 湿気の多い場所
- 不安定な場所
- 急激な温度変化のある場所
- 振動や衝撃のある場所
- 腐食性ガス(二酸化硫黄、硫化水素、二酸化窒素、塩素、アンモニア、オゾンなど)の存在する環境
- 腐食を促進する成分(塩化ナトリウムや硫黄など)や導電性の金属などが含まれている環境

取り扱い上のご注意 — 本製品を正しく動作させるために —

本製品を正しく動作させるために次に示す注意事項をお守りください。これらの注意を無視した取り扱いをすると故障の原因になります。

- 本製品を重ね置きしないでください。
- 保管や取り付け・取り外しの際に固いものにぶつけないでください。
- 梱包状態でも落下させないでください。損傷するおそれがあります。

<本書の記号について>

本書の中には次の記号を使用しています。記号は次のような意味をもつものとして定義されています。



重要

取り扱いで、守らなければいけないことや特に注意すべき点を示します。

第三者への譲渡について

本製品を第三者に譲渡(または売却)するときは、必ず本書を含め全ての添付品を一緒にお渡してください。

廃棄について

本製品の廃棄については各自治体の廃棄ルールに従ってください。詳しくは、各自治体へお問い合わせください。防塵フィルタはプラスチックとして廃棄してください。

1. 本製品使用上のご注意

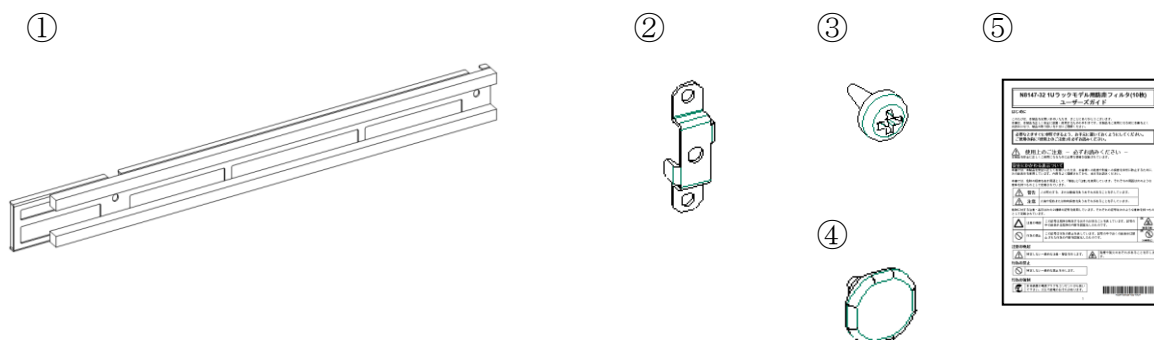


●本製品は 塵埃侵入防止にのみ効果が有ります。塩害、腐食性ガスには効果が有りません。

2. 構成品

構成品を確認して下さい。

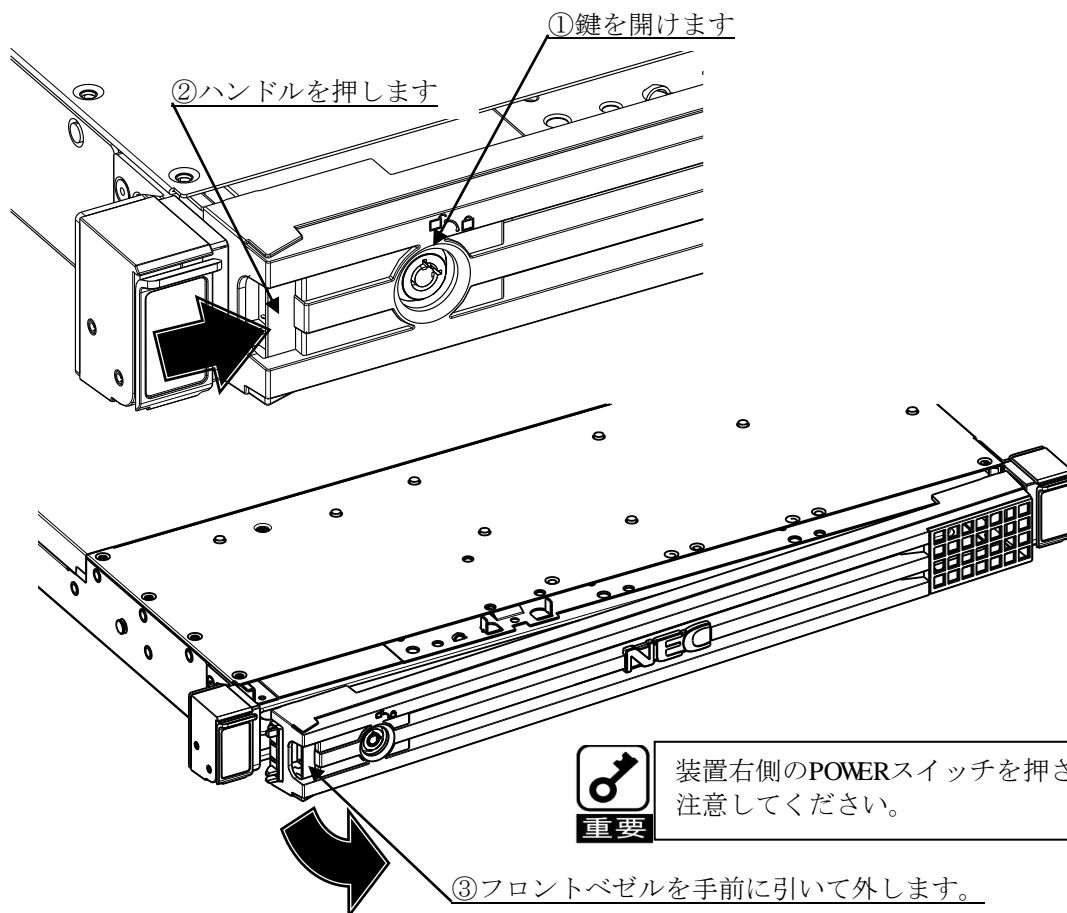
項番	品名	数量	概要
1	防塵フィルタ	10	
2	ブラケット	2	
3	ネジ	4	
4	ナイロンリベット	20	
5	ユーザーズガイド	1	本書



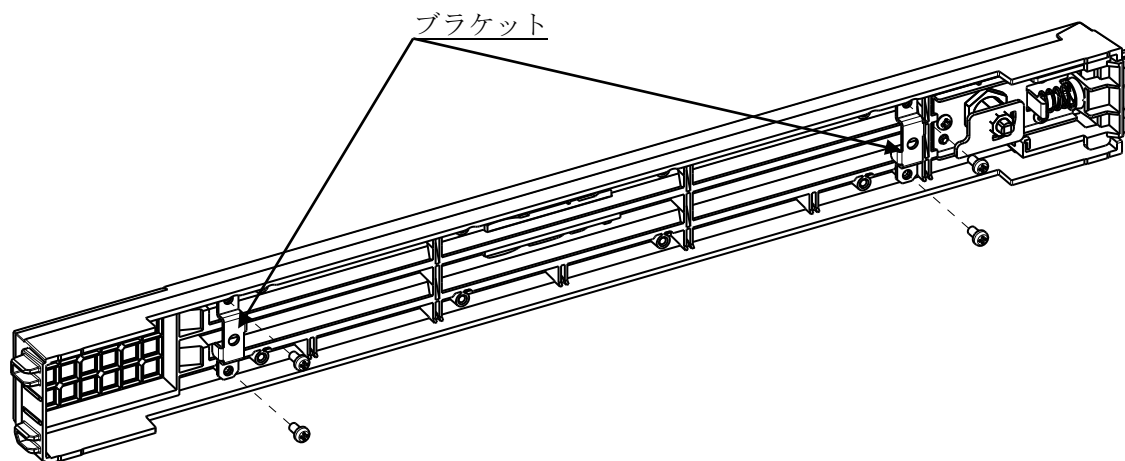
3. 防塵フィルタの取り付け

下記の手順でフロントベゼルに防塵フィルタを取り付けて下さい。

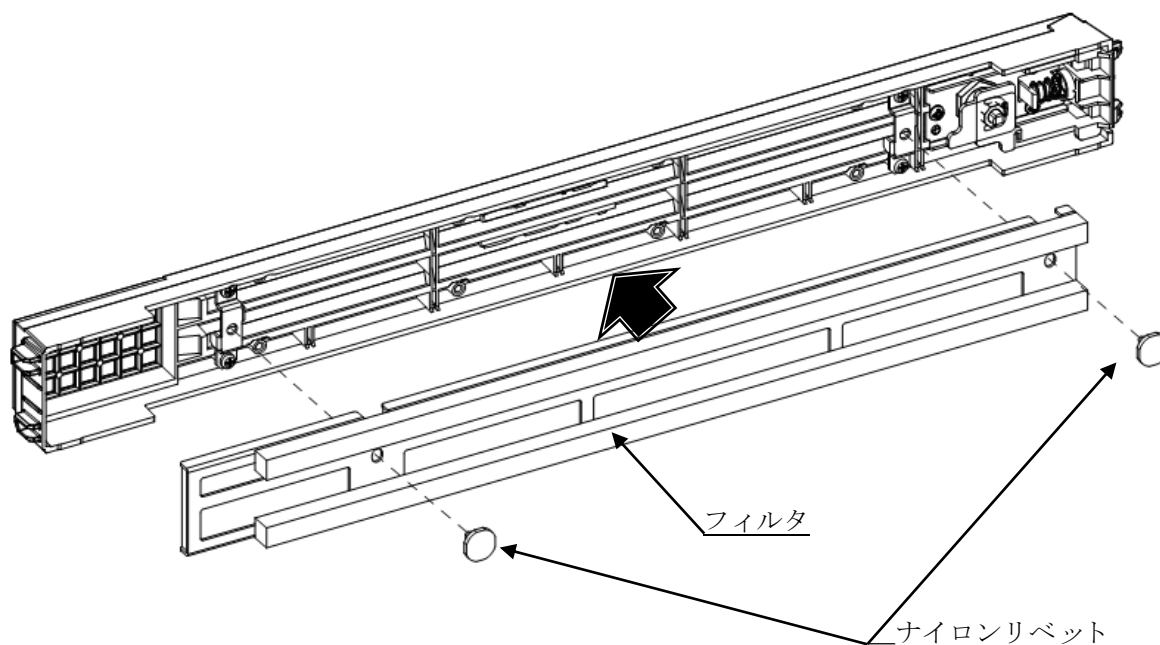
1.装置からフロントベゼルを取り外します。



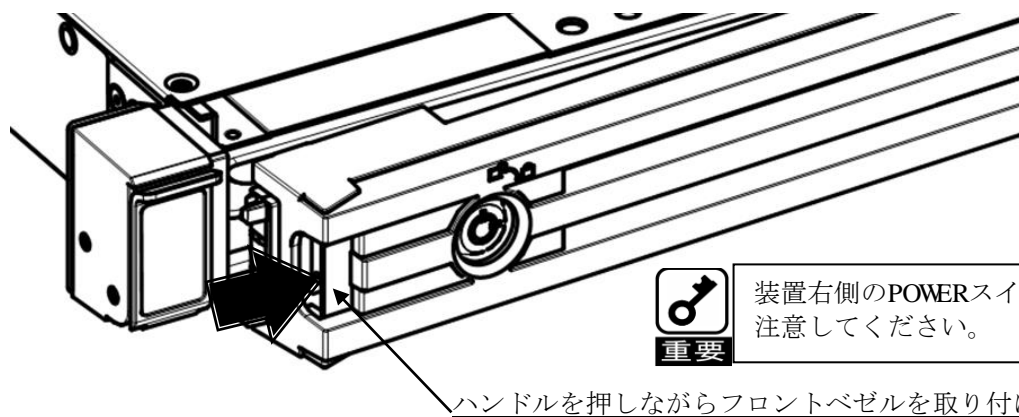
2.フロントベゼルにブラケット（2個）を取り付け、ネジ（4本）で固定します。



3.フロントベゼルに防塵フィルタを取り付け、ナイロンリベット（2個）で固定します。



4.フロントベゼルを装置に取り付け、鍵を閉めます。



4. 防塵フィルタの交換

防塵フィルタの推奨使用期間は3か月となっております。

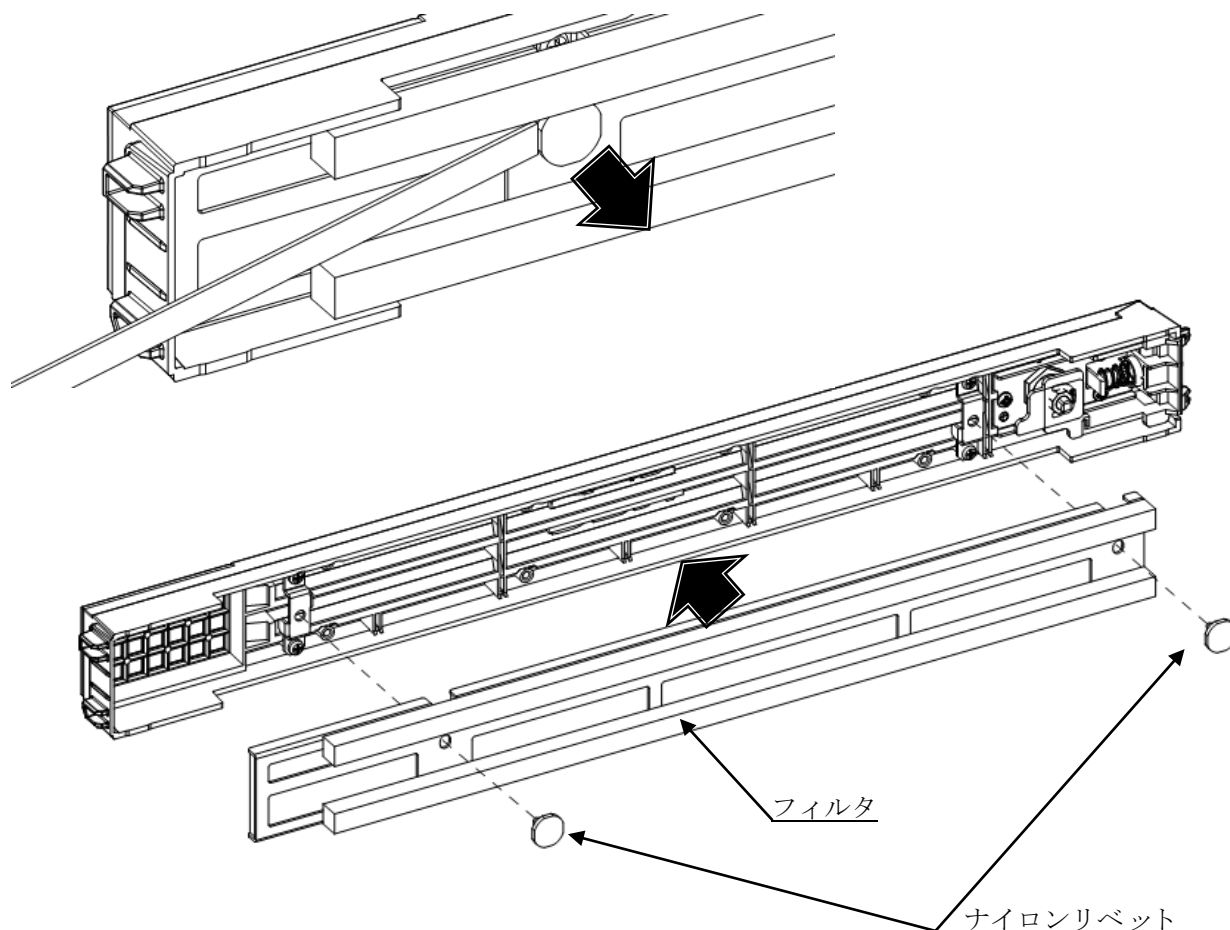
上記期間は使用環境により前後いたします。交換用防塵フィルタはN8147-32を使用して下さい。



重要

- フィルタを交換しないまま長期間装置を稼働させた場合、ほこりの目詰まり等によりファンの回転数上昇等による騒音の原因となる場合があります。

防塵フィルタ交換の際、ナイロンリベットはマイナスドライバ等を使用して外してください。
外したナイロンリベットは新しいものに交換してください。



ご注意

- (1) 本書の内容の一部または全部を無断で転載することは固くお断りします。
- (2) 本書の内容について、将来予告なしに変更することがあります。
- (3) 弊社の許可なく複製・改変などを行うことはできません。
- (4) 本書の内容については、万全を期して作成しておりますが、万一ご不審な点や誤り、記載もれなどお気づきの点がございましたら、お買い求めの販売店にご連絡ください。
- (5) 本製品を運用した結果の影響については(4)項にかかわらず、いかなる責任も負いかねますのでご了承ください。

NEC

1Uラックモデル用防塵フィルタ(10枚) ユーザーズガイド
2版



GZR-000028-032-01U