

## NE3204-129 SFP+モジュール(10G-SR)

### ユーザーズガイド

#### 安全上のご注意

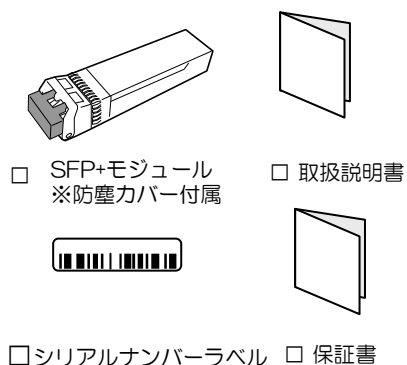
本製品を安全に正しくご使用になるために、ご使用前に「NE3204-128 10GBASE接続基本ボード(SFP+/2ch)ユーザーズガイド」に記載された、「使用上のご注意」を必ずお読みください。安全に関する重大な内容を記載しています。

#### ◆一般財団法人VCCI協会表示

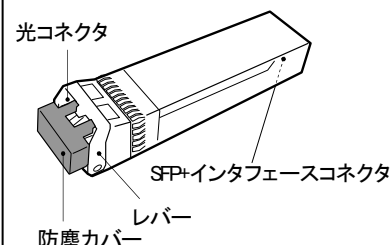
この装置は、クラスA情報技術装置です。この装置を家庭環境で使用する  
と電波妨害を引き起こすことがあります。この場合には使用者が適切な対  
応を講ずるよう要求されることがあります。 VCCI-A

・本製品はレーザに関する安全基準(JIS C-6802,IEC825)クラス1に適合しています

#### 構成品



#### 各部の名称



#### 仕様

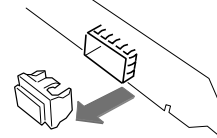
製品名	SFP+モジュール(10G-SR)	
型番	NE3204-129	
データ転送速度	10Gbps	
コネクタ	LCコネクタ	
動作電圧/消費電流	3.3V/0.25A	
環境条件	温度(°C) 0~45 湿度(%) 5~85	ただし、 結露なきこと

#### 取り付け手順

1.ボードのスロットカバーを外す



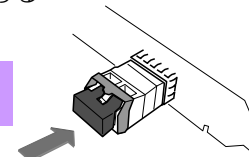
カバーは大切に  
保管すること



2.ボードのSFPスロットに  
本製品を挿入する



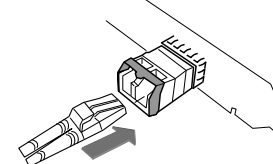
カチッと音がするまで  
しっかり挿入すること



3.本製品から防塵カバーを外して  
ケーブルを挿入する

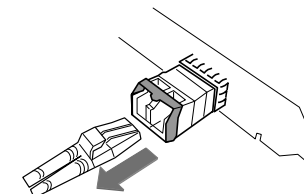


カバーは大切に  
保管すること

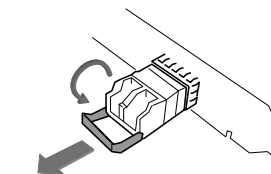


#### 取り外し手順

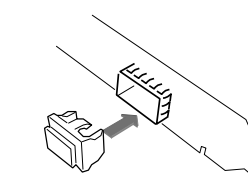
1.ケーブルを外す



2.本製品のレバーを矢印方向に倒し、  
SFPスロットから抜き取る



3.ボードにスロットカバーを取り付ける



- 本製品はNE3204-128 10GBASE接続基本ボード (SFP+/2ch) 専用の SFP+モジュールです。それ以外製品への装着はサポートしません。
- 本製品に添付された「シリアルナンバーラベル」は大切に保管してください。

NE3204-129 SFP+モジュール(10G-SR)  
ユーザーズガイド


2012年 5月 初版

日本電気株式会社

東京都 港区 芝5丁目7番1号

TEL (03) 3454-1111 (大代表)

本書は再生紙を使用しています



\*855-911047-001- AP\*