

# Windows Server 2008 Service Pack 2 適用について

Microsoft、Windows、Windows Server、Active Directory および Hyper-V は、米国 Microsoft Corporation の米国およびその他の国における登録商標または商標です。その他、記載されている会社名、製品名は、各社の登録商標または商標です。

## 1 はじめに

本書は「Windows Server 2008 Service Pack 2」（以降、「Service Pack 2」と呼ぶ）の適用について 注意していただきたい内容を記載します。

**Service Pack 2 を適用する前に、必ず最後までお読みください。**

## 2 注意事項

- ▶ 「シームレスセットアップ」中に、Service Pack 2 を適用しないでください。シームレスセットアップで入力した内容が、一部設定されません。（本書「7. トラブルシューティング」参照）Service Pack 2 を適用する場合は、「シームレスセットアップ」完了後、Service Pack 2 のみ適用してください。
- ▶ 「システムのアップデート」のセットアップ中は、Service Pack 2 を適用しないでください。Service Pack 2 のインストールに失敗し、「システムのアップデート」が中断される場合があります。Service Pack 2 を適用する場合は、「システムのアップデート」完了後、Service Pack 2 のみ適用してください。

## 3 サービスパックの適用について

既に Windows Server 2008 をご使用の場合は、Service Pack 2 のみ適用します。  
詳細については Microsoft 社の以下 の URL を参照してください。

<http://support.microsoft.com/kb/948465/ja>

## 4 システムのアップデートをご使用の場合

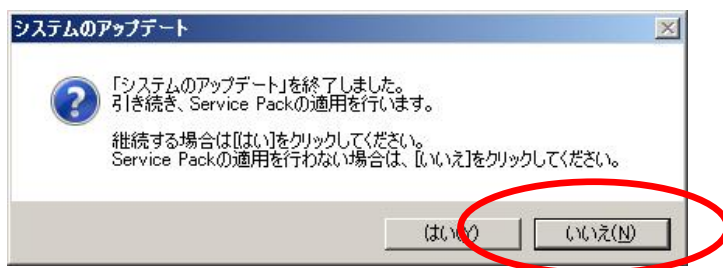
「システムのアップデート」を行う場合、装置に添付の EXPRESSBUILDER にある「インストレーションサブリメントガイド」と本書を合わせて参照してください。

次の場合に、「システムのアップデート」を行います。

- マニュアルセットアップで Windows Server 2008 を新規にインストールした場合
- システム構成を変更した場合
- 修復プロセスを使用してシステムを修復した場合
- バックアップツールを使ってシステムをリストアした場合

1. インストレーションサブリメントガイドの「システムのアップデート」を参照し、システムのアップデートを行う。
2. 「システムのアップデート」中に 次の画面が表示されたら、[いいえ] をクリックする。

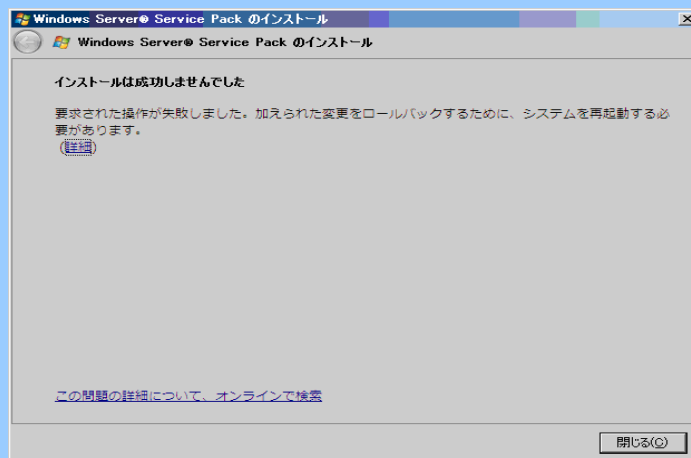
次の画面が表示されない場合は、画面のメッセージにしたがって再起動を行い、手順4へ進む。



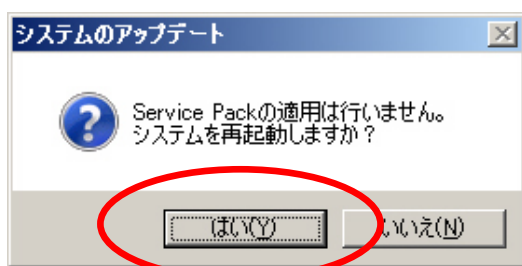
「システムのアップデート」中に、サービスパック の適用は行いません。



「はい」を選択し Service Pack 2 を適用した場合、以下のメッセージが表示され「システムのアップデート」が中断する場合があります。また、メッセージ画面が表示されない場合がありますのでご注意ください。



3. 次の画面が表示されたら、[はい] をクリックし再起動する。



「EXPRESSBUILDER」DVD を光ディスクドライブにセットしている場合は、ただちに取り出してください。

以上で「システムのアップデート」は完了です。

4. **Service Pack 2 を適用する。**（本書「3. サービスパックの適用について」参照）

以降は、インストレーションサプリメントガイドを参照し作業を進めてください。

## 5 再インストールについて

シームレスセットアップ及びマニュアルセットアップで再インストールする場合、装置に添付のEXPRESSBUILDERにある「ユーザズガイド」または「インストールサプリメントガイド」と本書を合わせて参照してください。

### ■シームレスセットアップをご使用の場合



重要

- 次の装置およびEXPRESSBUILDERをご使用の場合は、必ず「ユーザズガイド」と合わせて本書を参照しシームレスセットアップを行ってください。

対象モデル	対象 EXPRESSBUILDER
Express5800/B120a	EXPRESSBUILDER Version5.40.001.04
Express5800/R110a-1H	EXPRESSBUILDER Version5.10.008.01 EXPRESSBUILDER Version5.10.008.02

- 手順2の画面でサービスパックが適用できないようになっている場合は、シームレスセットアップ完了後 Service Pack 2 を適用してください。

- ユーザズガイドの「シームレスセットアップ」の「セットアップ手順」を参照し、シームレスセットアップを行う。
- 以下の画面が表示されたら、サービスパックの適用を“しない”（「Service Pack を適用する」のチェックボックスにチェックを入れない）に設定する。

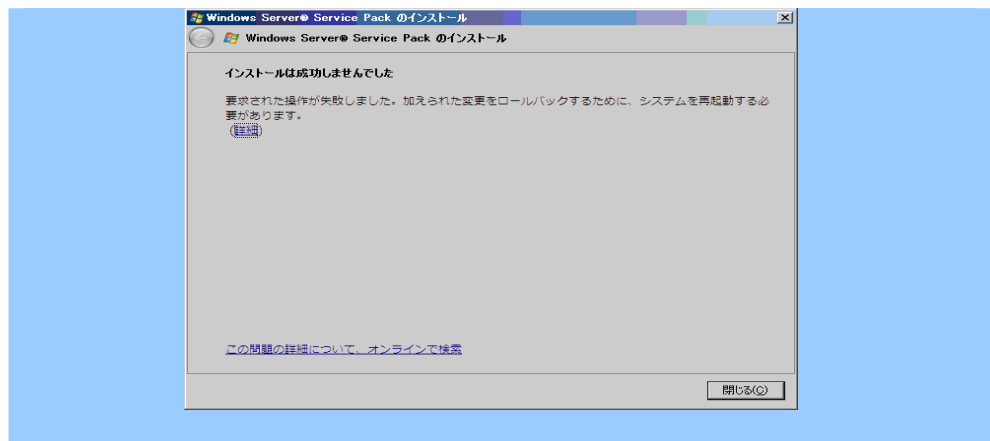


「シームレスセットアップ」中に、サービスパックの適用は行いません。



重要

「Service Pack を適用する」のチェックボックスにチェックを入れたまま、シームレスセットアップを進めると、以下のメッセージが表示されセットアップが中断する場合があります。  
またメッセージが表示されない場合がありますのでご注意ください。



以降は、ユーザーズガイドを参照し作業を進めてください。

3. シームレスセットアップ完了後、バックアップ DVD-ROM または Windows Server 2008 DVD-ROM を光ディスクドライブから取り出す。
4. **Service Pack 2** を適用する。(本書「3. サービスパックの適用について」参照)

以降は、ユーザーズガイドを参照し作業を進めてください。

## ■ マニュアルセットアップをご使用の場合

1. インストレーションサプリメントガイドの「Windows Server 2008 のインストール」を参照しマニュアルセットアップを行う。
2. 「システムのアップデート」を行う。  
(本書「4. システムのアップデートをご使用の場合」参照)
3. **Service Pack 2** を適用する。(本書「3. サービスパックの適用について」参照)

以降は、インストレーションサプリメントガイドを参照し作業を進めてください。

## 6 Hyper-V 使用時の Service Pack 2 適用について

### ■ Service Pack 2 を適用する前に

Windows Server 2008 の Hyper-V 使用時に Service Pack 2 を適用する場合、KB950050（更新プログラム）適用の確認をします。

確認方法は次のとおりです。

#### 【KB950050 適用の確認】

1. [コントロールパネル] を起動する。
2. [プログラムと機能] のタスクから [インストールされた更新プログラムを表示] をクリックする。
3. 更新プログラムの一覧に “KB950050” が表示されているか確認する。

#### ● KB950050 を適用している場合

---

本書「3 サービスパックの適用について」をご確認のうえ、Service Pack 2 を適用してください。

#### ● KB950050 を適用していない場合

---

Service Pack 2 適用の前に、KB950050 の適用が必要です。  
KB950050 適用に関する詳細情報は下記をご参照下さい。

[Windows Server 2008 リリース バージョン、ハイパー V テクノロジーの更新プログラム]  
<http://support.microsoft.com/kb/950050/ja>

### ■ Service Pack2 適用の詳細情報について

Hyper-V 使用時の Service Pack 2 適用の詳細情報については、下記を参照してください。

[■Express5800 における Hyper-V のサポートについて]  
<http://support.express.nec.co.jp/w2008/hyper-v.html>

## 7 トラブルシューティング

ここに上げている症状は Windows Server 2008 Service Pack 2 にて新たに発生するトラブルシューティングです。その他の症状につきましては、お手持ちのユーザースガイドを参照してください。



「システムのアップデート」中に、Windows Server 2008 Service Pack 2 を適用した

→ 「システムのアップデート」の再適用後に Service Pack 2 を適用しなおしてください。



「シームレスセットアップ」中に、Windows Server 2008 Service Pack 2 を適用した

□ 次の「EXPRESSBUILDER」DVD を使用していませんか？

対象モデル	対象 EXPRESSBUILDER
Express5800/B120a	EXPRESSBUILDER Version5.40.001. <b>04</b>
Express5800/R110a-1H	EXPRESSBUILDER Version5.10.008. <b>01</b> EXPRESSBUILDER Version5.10.008. <b>02</b>

「シームレスセットアップ」中に Service Pack 2 を適用した場合、  
次の内容が設定されません。

- － コンピュータ名
- － 製造元やサポート情報の表示  
（[コントロールパネル] から [システム] をクリックする）
- － SNMP の設定
- － ワークグループの設定

→ 「Service Pack を適用する」のチェックボックスにチェックを入れシームレスセットアップ中に Service Pack 2 を適用した場合は、再度 Service Pack 2 を適用せずにシームレスセットアップを行ってください。



Windows Server 2008 Service Pack 2 のインストールを行うと、次のイベントがアプリケーションイベントログに登録される場合がある

イベント ID : 1021  
ソース : Microsoft-Windows-Security-Licensing-SLC  
種類 : 警告  
説明 : SLUINotify サービスを開始できませんでした。hr=0x80070426

→ 1 度だけ記録されるのみで、その後 発生しないのであれば、システムに問題は  
ありません。